

KEGIATAN TIK TK A 30 November – 4 Desember 2020

TEMA : PERANGKAT KOMPUTER (CLICK AND DRAG MENGGUNAKAN MOUSE)

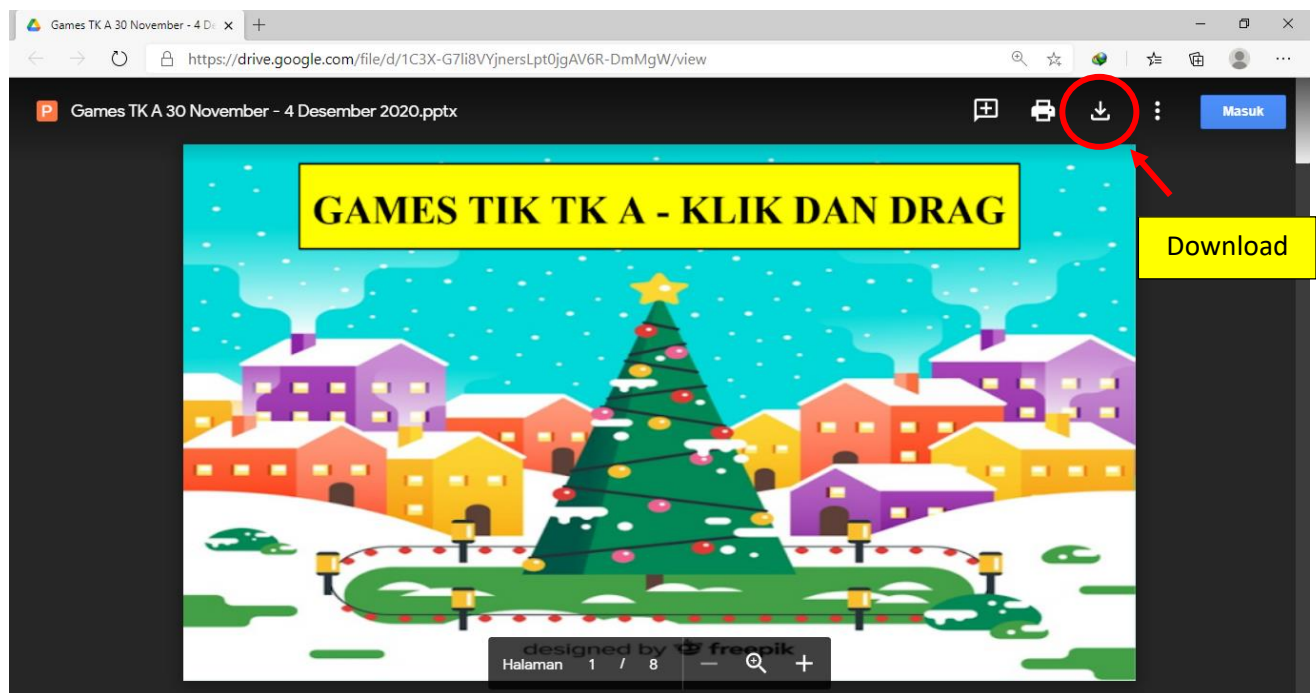
Tujuan : Anak dapat menggunakan perangkat keras mouse untuk mengklik dan mendrag dengan baik dan benar.

Kegiatan : Bermain games dengan cara klik dan drag mouse

1. Mama/Papa bisa buka tugas TIK dengan klik link dibawah ini, tugasnya berupa file Power Point, lalu download terlebih dahulu filenya.

<https://drive.google.com/file/d/1C3X-G7li8VYjnersLpt0jgAV6R-DmMgW/view?usp=sharing>

2. Mohon **DOWNLOAD** terlebih dahulu filenya, jangan dikerjakan di link nya, karena akan ada gambar yang tampilannya berbeda. Berikut tampilan saat link dibuka dan cara downloadnya.



3. Setelah file nya di download, bisa langsung dikerjakan dengan cara click and drag gambar sesuai perintah yang tertulis di Power Point. Tidak perlu di slide show. Tampilannya saat mengerjakan seperti di bawah ini.

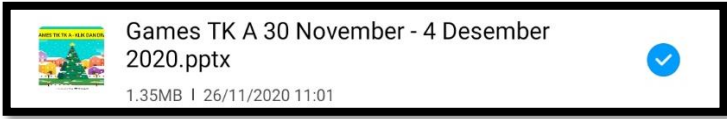
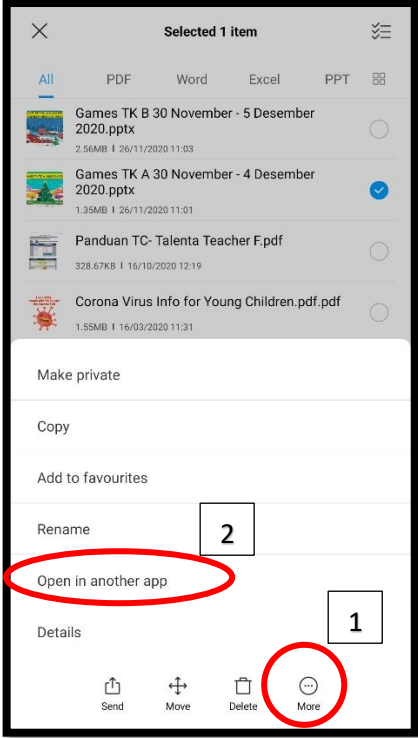
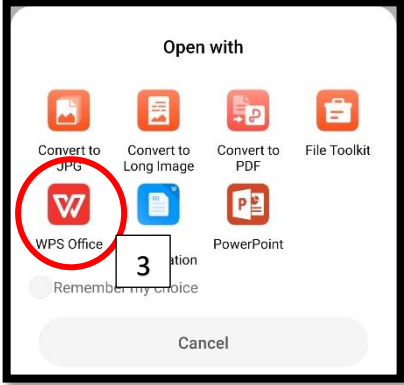


4. Bagi mama/papa yang tidak memiliki komputer atau laptop, bisa mengerjakannya di handphone menggunakan mouse. Handphone menggunakan OTG (sesuai tipe handphone), lalu mousenya disambungkan ke OTG.



5. Setelah disambungkan ke OTG, berikut langkah-langkah untuk memainkannya:

- a. Buka file manager, lalu pilih document
- b. Pilih file Power Point, lalu pilih more, lalu pilih open in another app, pilih WPS Office

1	
2	
3	



6. Mama/Papa tidak perlu mengumpulkan video, games ini hanya untuk Latihan.

7. Selamat mencoba. Terima Kasih 😊